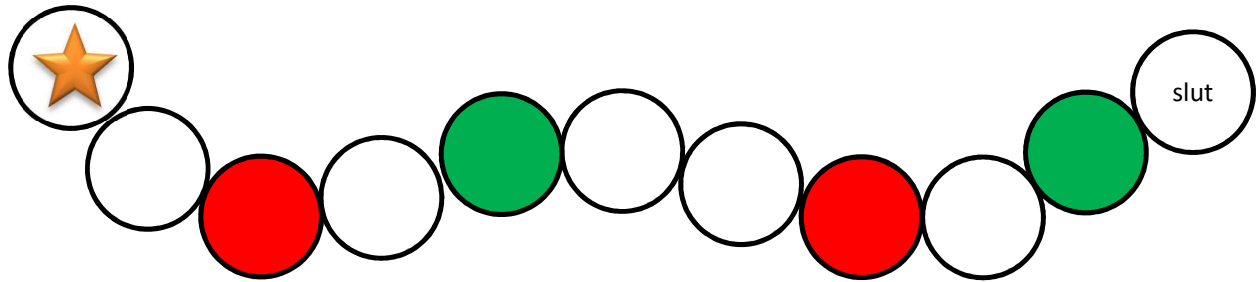




Spil affaldsslangen med Bibi og Balder



På en sjov måde øver børnene sig i at sortere affaldet i de rigtige beholdere. De bliver også bevidste om, at vi ikke må smide affald i naturen.

Forbered materialerne til hver gruppe

- Affaldsslangen
Print den ud i A3
- En terning
- Affaldskortene
Print og klip de vedlagte affaldskort ud.
- Et billede af hver af de grå beholdere
Print og klip dem ud.
- En spillebrik til hver spiller (en lille sten, en knap, en dåseclips...)

Del børnene op i grupper på 2 – 4 børn.

Spilleregler

Læg en bunke blandede affaldskort ved siden af affaldsslangen.

Spillet starter på stjernen og slutter på "slut".

Spillerne slår terningen efter tur. De flytter hver deres brik det antal felter, terningen viser. Hvis en spiller lander på et rødt felt, skal han/hun rykke tre felter tilbage. Hvis en spiller lander på et grønt felt, trækker han/hun et affaldskort og lægger det derefter ved siden af en af beholderne. Hvis affaldskortet er lagt ved den korrekte beholder, skal spilleren rykke fem felter frem. Hvis spilleren derimod lægger det ved den forkerte beholder, rykker han/hun tilbage til start!

Den spiller, som først lander på "slut", har vundet.

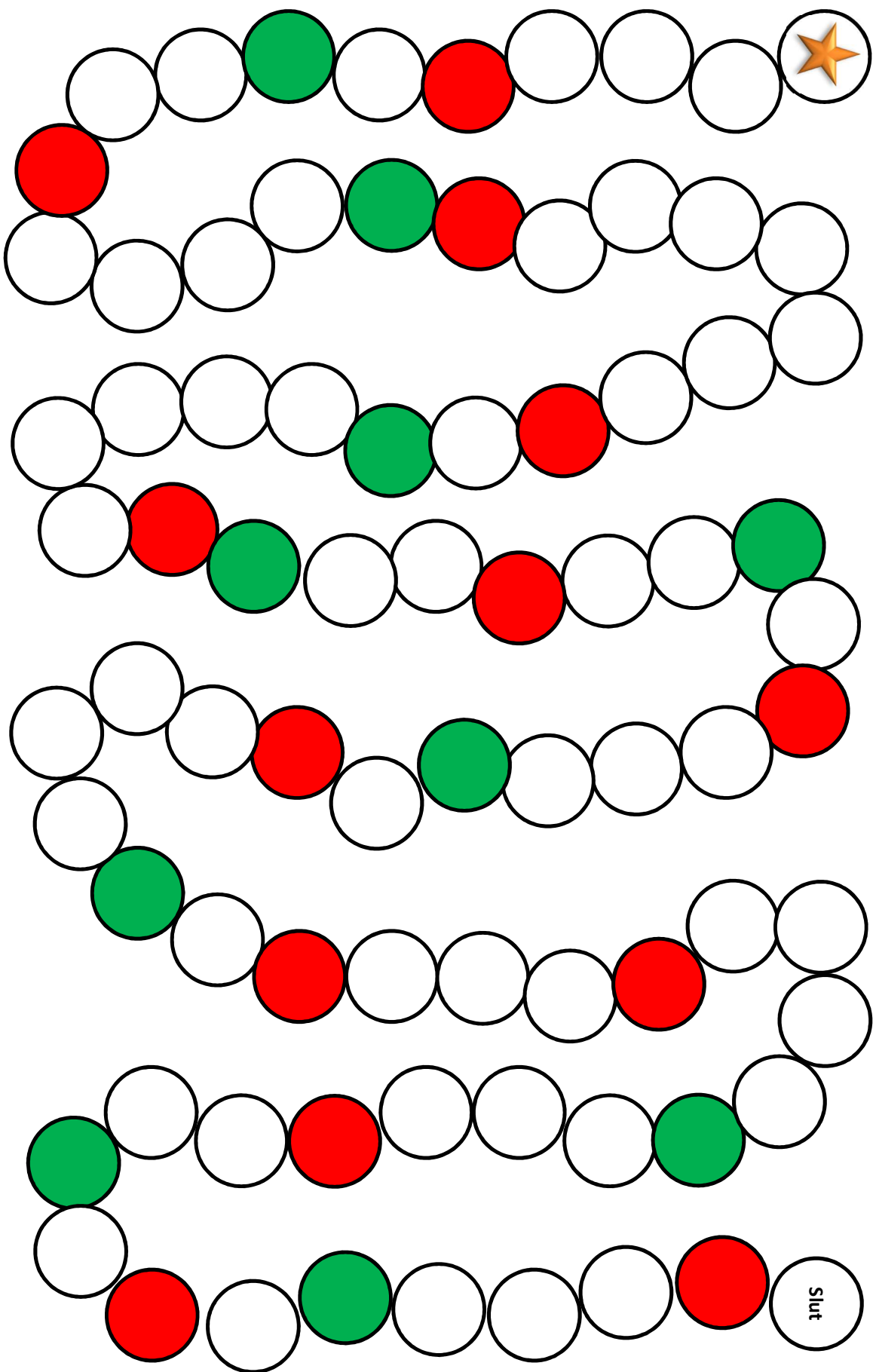
Forskellige sværhedsgrader

Brug 2, 3 eller 4 beholdere samt tilhørende affaldskort alt efter børnenes niveau.


Husk: Fra affald til værdi og smid aldrig affald i naturen.



Spil affaldslangen med Bibi og Balder




✂ Beholdere til spillet "Spil affaldsslangen med Bibi og Balder". Print og klip ud





Kort til spillet "Spil affaldsslangen med Bibi og Balder" Glas



Kort til spillet "Spil affaldsslangen med Bibi og Balder" Metal




Kort til spillet "Spil affaldsslangen med Bibi og Balder" Pap



Kort til spillet "Spil affaldsslangen med Bibi og Balder" Restaffald



Kort til spillet "Spil affaldsslangen med Bibi og Balder" Papir



Kort til spillet "Spil affaldsslangen med Bibi og Balder" Plast

